

Guía Práctica para Registrarse e Inscribirse en Competencias

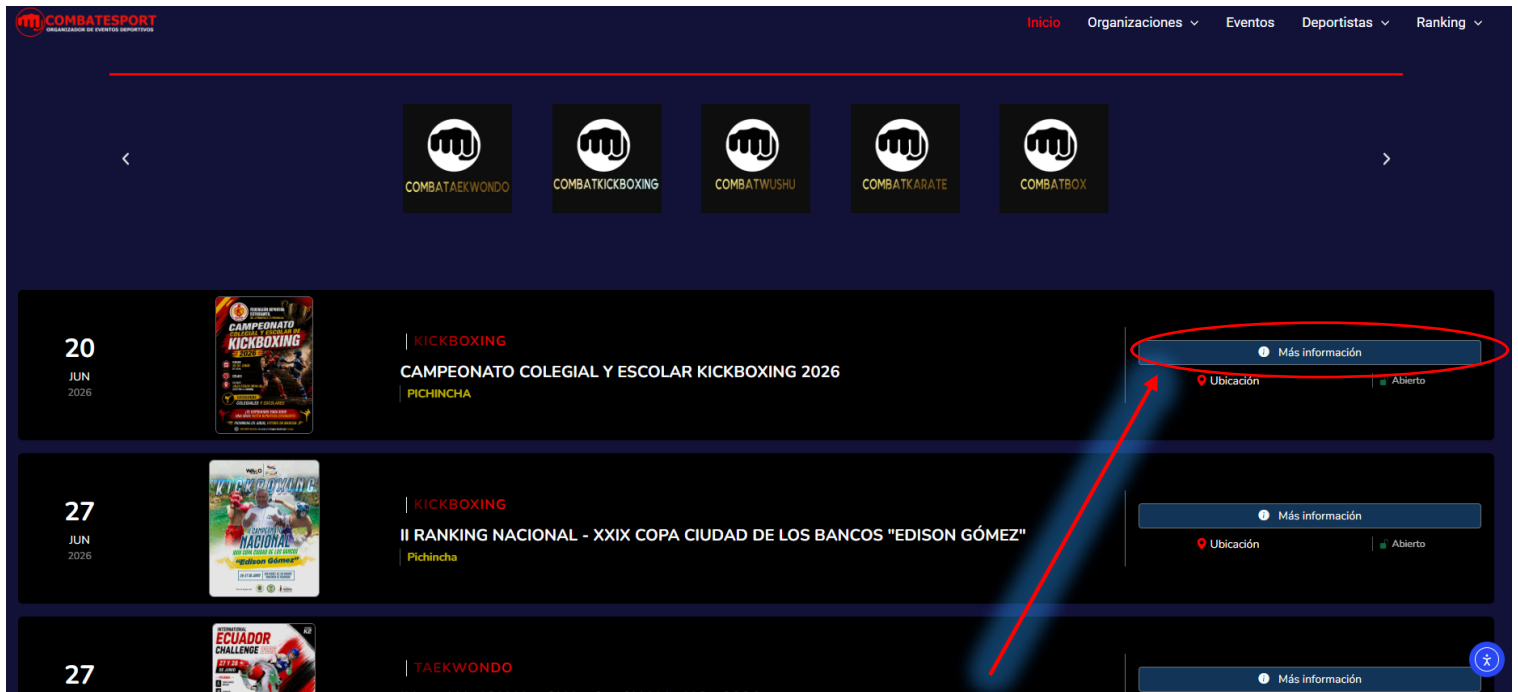


Imagen N°1

1. Ingresa al link www.combatesport.com de preferencia en un ordenador o laptop.
2. Posiciónate al evento a participar y presiona en el botón más información como indica la imagen N°1

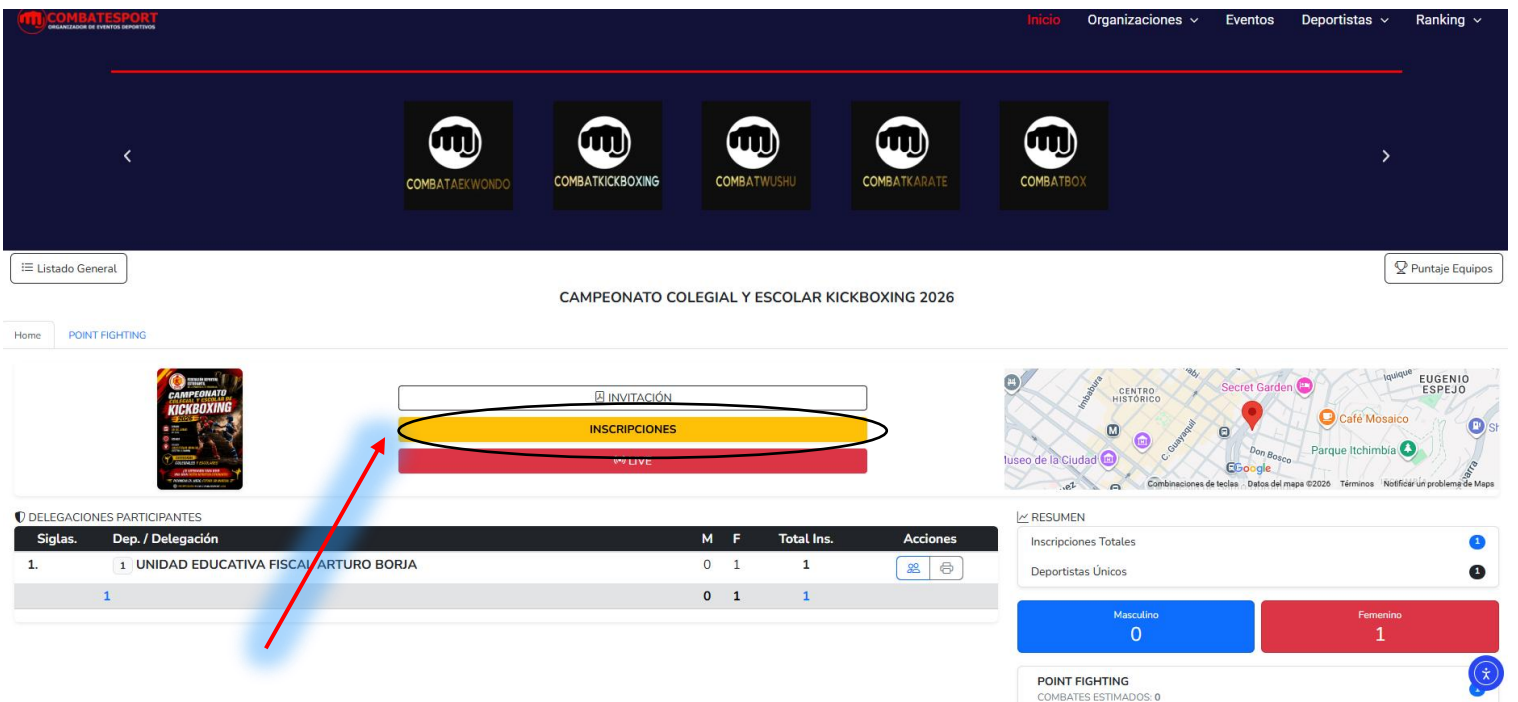
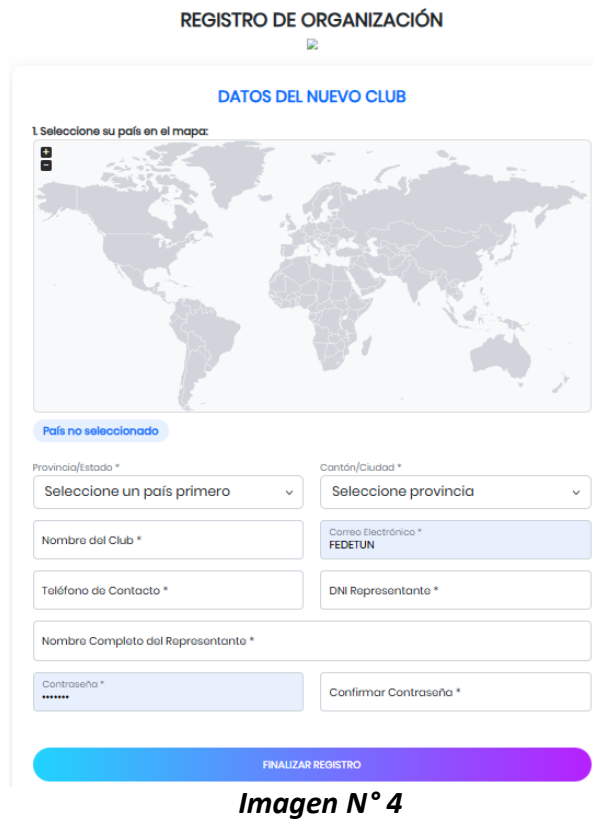
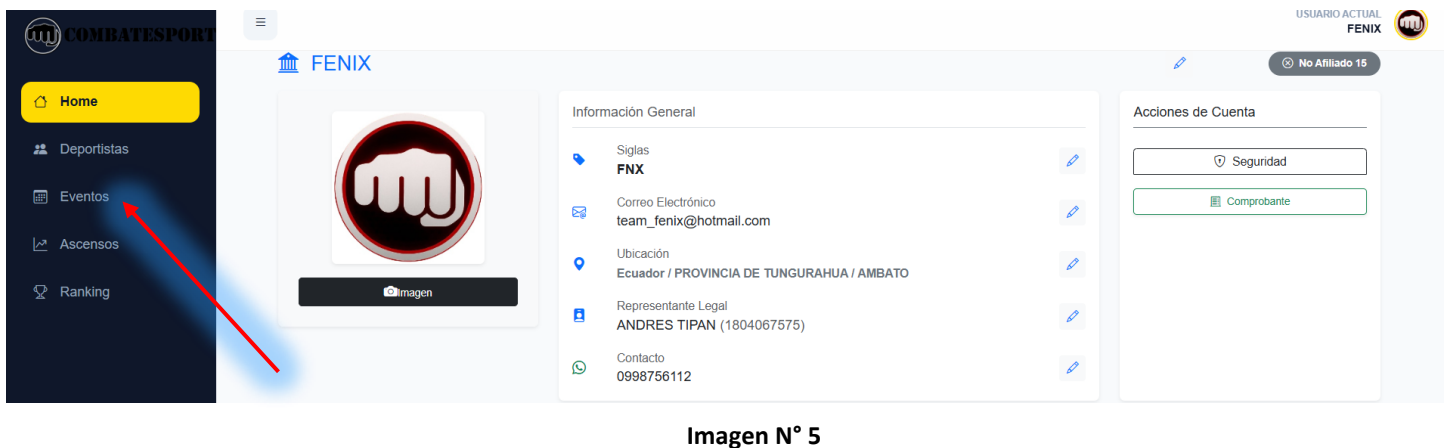


Imagen N°2

3. En la siguiente ventana podemos visualizar información del evento como: invitación, ubicación, y detalle del número de inscripciones.
4. Procedemos a dar en el botón inscripciones.



5. Ingresas el correo o teléfono establecido al momento de haber registrado el club o institución, así como la contraseña prescrita para la misma (Imagen N° 3).
6. Si es la primera vez que se ingresa procedemos a dar en **registrarse** (Imagen N° 3).
7. Si el registro es por primera vez al dar en **regístrate** se direccionará a un formulario donde debemos llenar todos los datos requeridos, ver Imagen N° 4



8. Una vez dentro del perfil nos dirigimos a la pestaña Eventos.

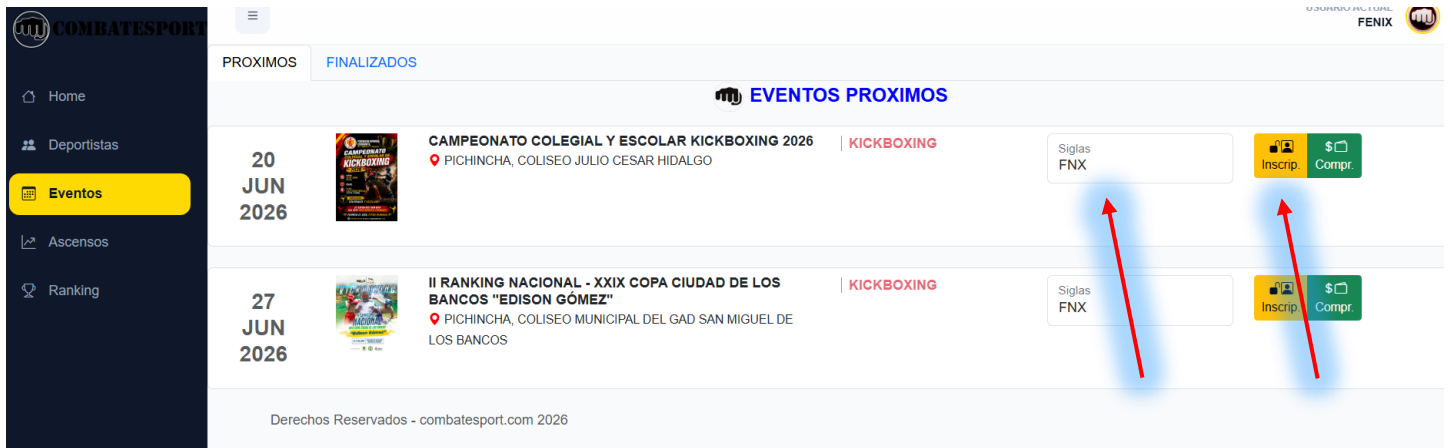


Imagen N° 6

9. Procedemos a poner 3 siglas que identifiquen a la institución recuerda que son únicas e irrepetibles.
10. Damos en inscripciones ver Imagen N° 6.

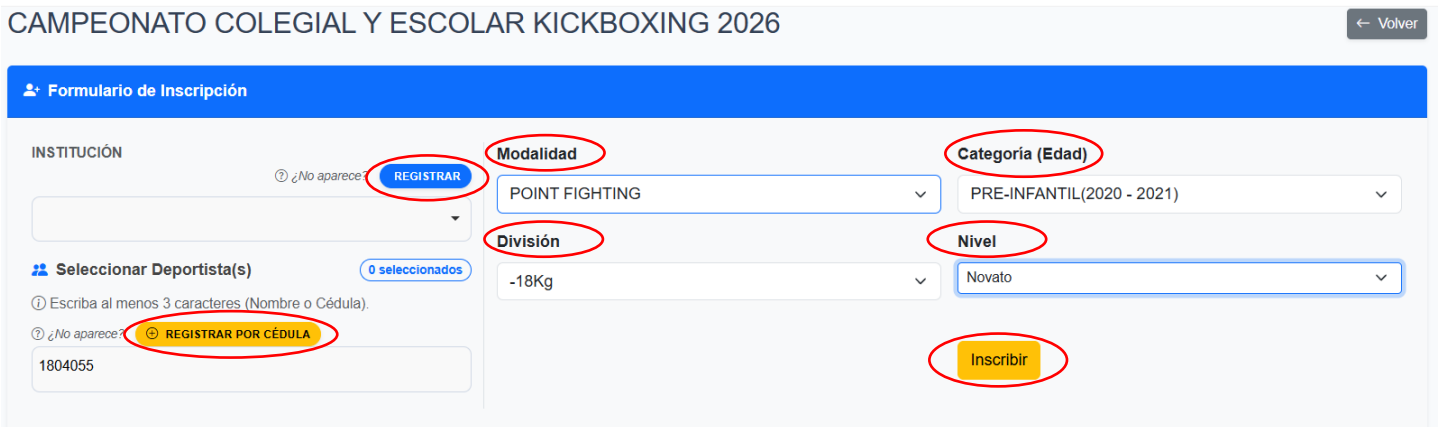


Imagen N° 7

11. Procedemos a escribir el nombre de la institución, en caso de no encontrar le damos en registrar y guardar.
12. Del mismo modo procedemos a poner el nombre y el número de cédula del deportista si existe le seleccionamos caso contrario llenamos los campos requeridos en **registrar por cedula**.
13. A continuación, llenamos los campos técnicos requeridos como: modalidad categoría división y nivel, a continuación, damos en inscribir.

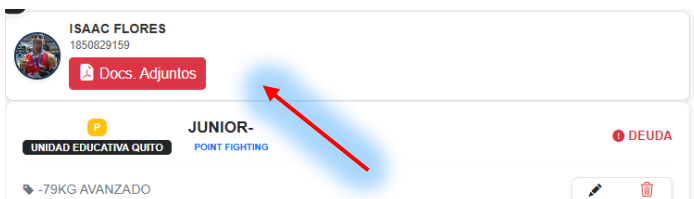


Imagen N° 8

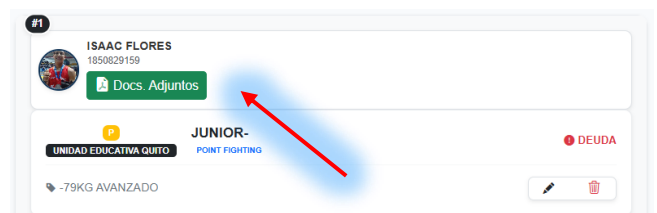


Imagen N° 9

14. Para finalizar y legalizar la inscripción procedemos a presionar el botón de **Docs. Adjuntos** ver imagen N°8, donde subiremos los documentos habilitantes como: cedula (pdf), matricula (jpg), comprobante de pago (jpg), datos del entrenador, tener en cuenta que si no se sube los documentos aparecerá el estado en **rojo**, en el caso de haber subido correctamente se pondrá en color **verde** como muestra la imagen N°9.

Nota. En caso de hacer un depósito en conjunto se deberá subir el mismo comprobante en cada inscripción.